

ตัวอย่างการนัดหมายบริการ “กระเป๋าสุภาพ” บน “เป๋าตัง”





ตัวอย่างการนัดหมายบริการ ผ่านกระเป๋าสุภาพ





© Krungthai Bank PCL All right reserved. Unauthorized usage or adaptation is violation to applicable laws. CONFIDENTIAL 14

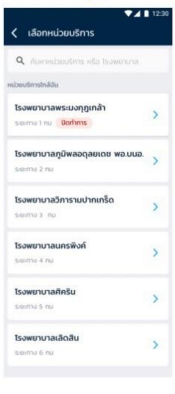
ขั้นตอนการจองสิทธิ์รับบริการยาเม็ดคุมกำเนิด



- 

เปิดแอปฯ เป๋าตัง > กระเป๋าสุขภาพ
- 

เลือก "ยาเม็ดคุมกำเนิด"
- 

แสดงเงื่อนไขการรับสิทธิ์ กรณีใช้สิทธิครบ
- 

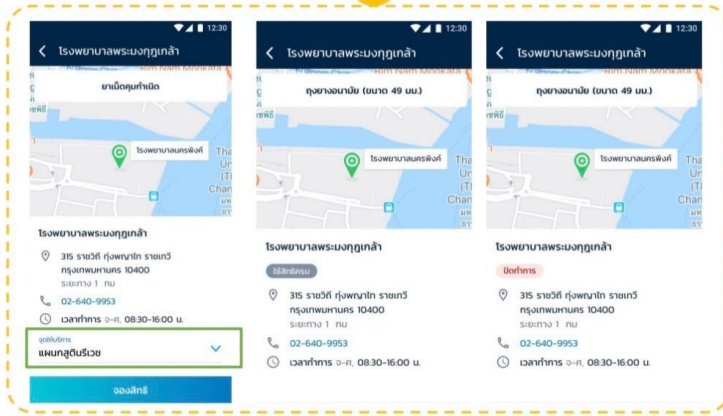
แสดงหน่วยบริการ

© Krungthai Bank PCL All right reserved. Unauthorized usage or adaptation is violation to applicable laws. CONFIDENTIAL 15



ขั้นตอนการจองสิทธิ์รับบริการยาเม็ดคุมกำเนิด

5



กด "จองสิทธิ์"

กรณีใช้สิทธิ์ครบ (ไม่แสดงปุ่มจองสิทธิ์)

กรณีปิดทำการ (ไม่แสดงปุ่มจองสิทธิ์)

6



แสดงสถานะการจองสิทธิ์สำเร็จ

CONFIDENTIAL 16

© Krungthai Bank PCL All right reserved. Unauthorized usage or adaptation is violation to applicable laws. Confidential for Krungthai Bank and National Health Security Office (NHSD) only - Do not duplicate or distribute without written permission



ขั้นตอนการเข้ารับบริการยาเม็ดคุมกำเนิด

1



แสดงรายการนัดหมายจองสิทธิ์

2



เลือกรายการนัดหมาย

3



กด "รับสิทธิ์"

4



แสดง QR Code ให้หน่วยบริการ Scan

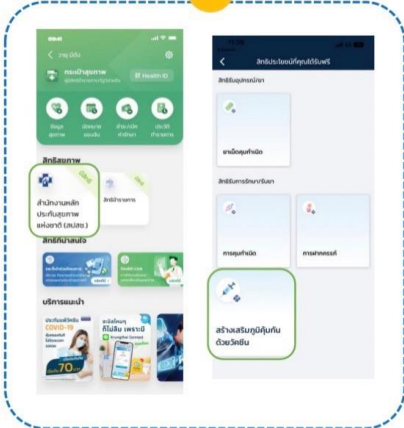
CONFIDENTIAL 17

© Krungthai Bank PCL All right reserved. Unauthorized usage or adaptation is violation to applicable laws. Confidential for Krungthai Bank and National Health Security Office (NHSD) only - Do not duplicate or distribute without written permission



ขั้นตอนการนัดหมายกับหน่วยบริการ สำหรับกิจกรรมอื่นๆ

1



เลือกเมนูสิทธิสุขภาพ "สำนักงานหลักประกันสุขภาพแห่งชาติ (สปสช.)" เพื่อแสดงสิทธิทั้งหมด

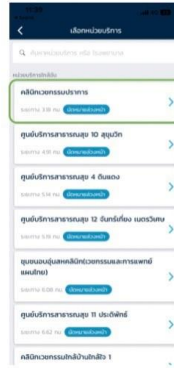
© Krungthai Bank PCL All right reserved. Unauthorized usage or adaptation is violation to applicable laws.

2



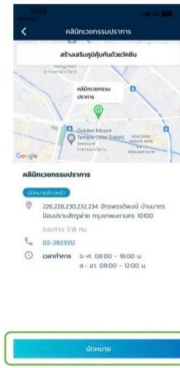
หน้าจอแสดงข้อมูลรายละเอียด ขั้นตอนการรับสิทธิ์ กด **ดูหน่วยบริการ** เพื่อทำการนัดหมาย

3



สามารถเลือกหน่วยบริการ

4



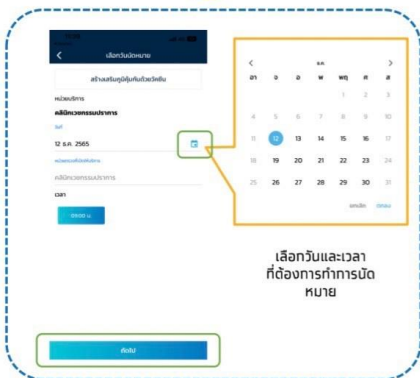
กดปุ่ม **นัดหมาย** เพื่อทำการนัดหมาย * สามารถกด **แผนที่** เพื่อนำทางไปยังหน่วยบริการนั้นๆ ได้

CONFIDENTIAL 18



ขั้นตอนการนัดหมายกับหน่วยบริการ

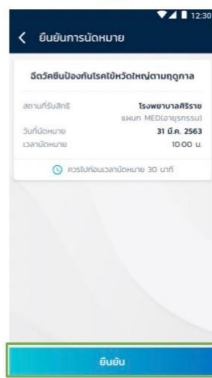
6



เลือกวันและเวลาที่ต้องการทำการนัดหมาย

สามารถเลือกวันและเวลาที่ต้องการนัดหมายเรียบร้อยแล้ว กดปุ่ม **ถัดไป** เพื่อดำเนินการต่อ

7



กดปุ่ม**ยืนยัน**การนัดหมาย

8



ระบบแสดงหน้าจอปิดหมายสำเร็จ

© Krungthai Bank PCL All right reserved. Unauthorized usage or adaptation is violation to applicable laws. Confidential for Krungthai Bank and National Health Security Office (NHSD) only - Do not duplicate or distribute without written permission

CONFIDENTIAL 19

แนวทางการสนับสนุน กรณีเกิดปัญหาการใช้งาน

